

26 października 2018

---

# Wsparcie dla nowych inwestycji

*zwolnienie z podatku CIT*

# Główne założenia i zasady

od **10%** do **70%**  
kosztów kwalifikowanych kosztów kwalifikowanych

## WSPARCIE W POSTACI **ZWOLNIENIA Z PODATKU CIT**



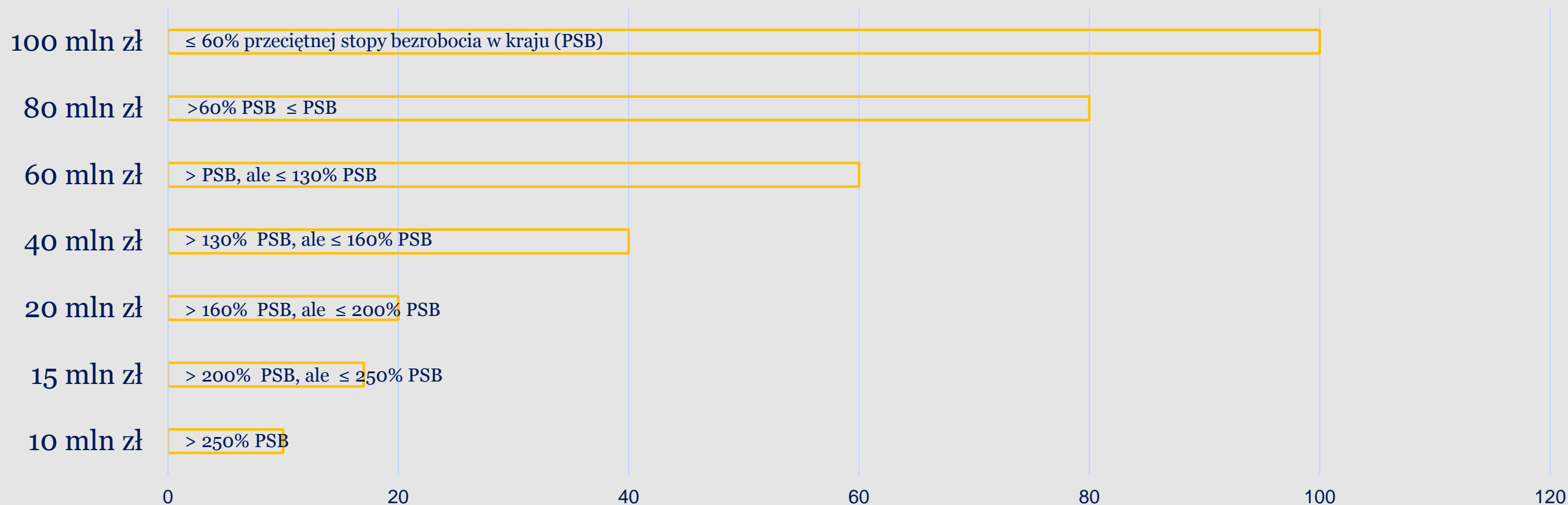
- — tereny inwestycyjne w całej Polsce
- — dla małych, średnich i dużych przedsiębiorstw
- — od 10 do 15 lat wsparcia
- — 10 kryteriów jakościowych
- — od 200 tys. do 100 mln PLN minimalnych wydatków inwestycyjnych

# ILE TRZEBA ZAINWESTOWAĆ?



**DUŻE  
PRZEDSIĘBIORSTWO**

*w zależności od poziomu bezrobocia w powiecie i relacji do przeciętnej stopy bezrobocia w kraju\**



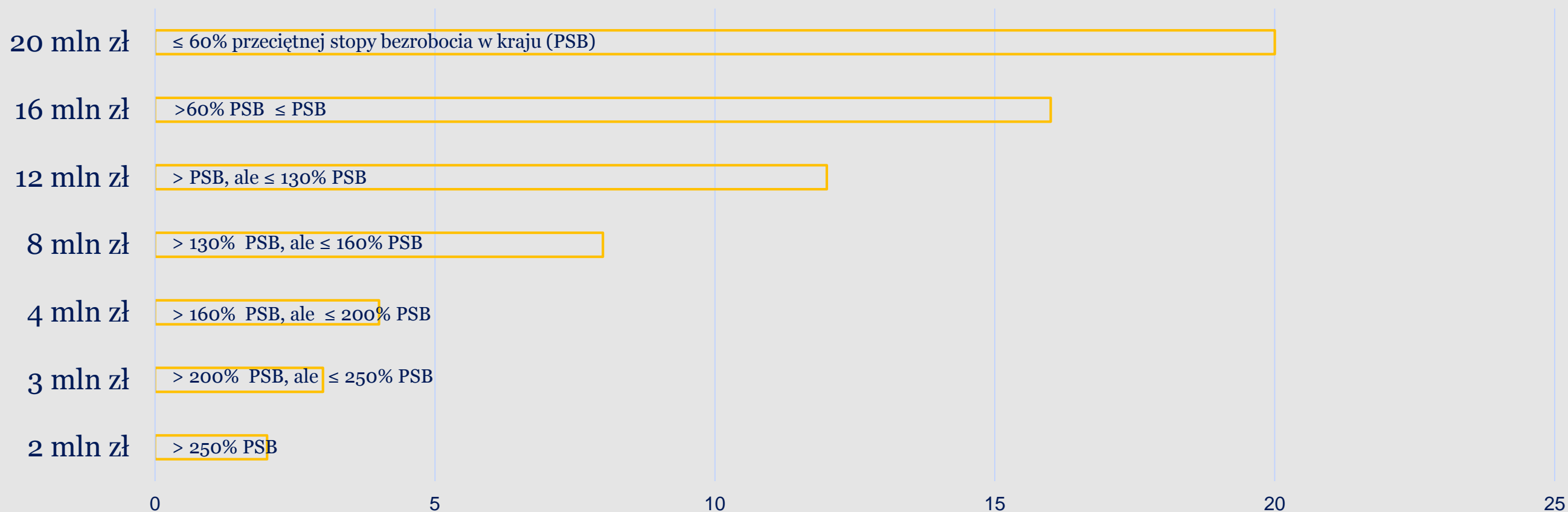
\* zgodnie z Obwieszczeniem Prezesa Głównego Urzędu Statystycznego z dnia 26 września 2017 r. w sprawie przeciętnej stopy bezrobocia w kraju oraz na obszarze powiatów

# ILE TRZEBA ZAINWESTOWAĆ?



## PRZEDSIĘBIORSTWO ŚREDNIE

w zależności od poziomu bezrobocia w powiecie i relacji do przeciętnej stopy bezrobocia w kraju\*



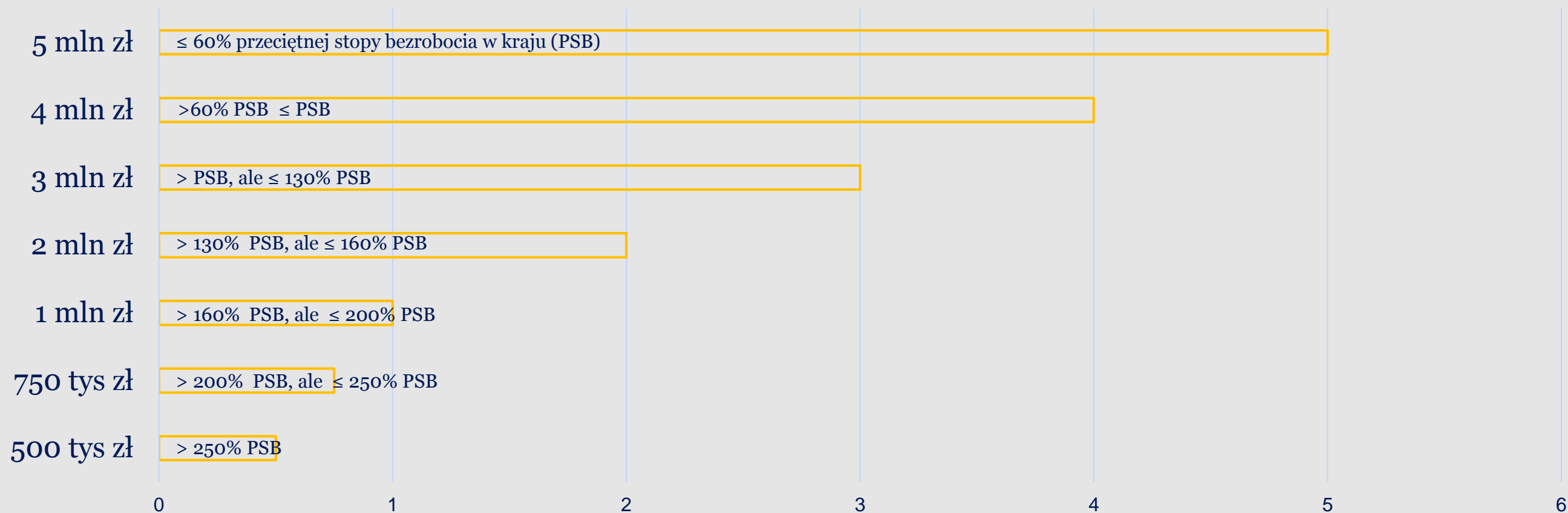
\* zgodnie z Obwieszczeniem Prezesa Głównego Urzędu Statystycznego z dnia 26 września 2017 r. w sprawie przeciętnej stopy bezrobocia w kraju oraz na obszarze powiatów

# ILE TRZEBA ZAINWESTOWAĆ?



PRZEDSIĘBIORSTWO  
MAŁE / SEKTOR USŁUG  
NOWOCZESNYCH

w zależności od poziomu bezrobocia w powiecie i relacji do przeciętnej stopy bezrobocia w kraju\*



\* zgodnie z Obwieszczeniem Prezesa Głównego Urzędu Statystycznego z dnia 26 września 2017 r. w sprawie przeciętnej stopy bezrobocia w kraju oraz na obszarze powiatów

# ILE ZWOLNIENIA MOŻNA DOSTAĆ? ILE LAT NA WYKORZYSTANIE ZWOLNIENIA?

## 10 lat

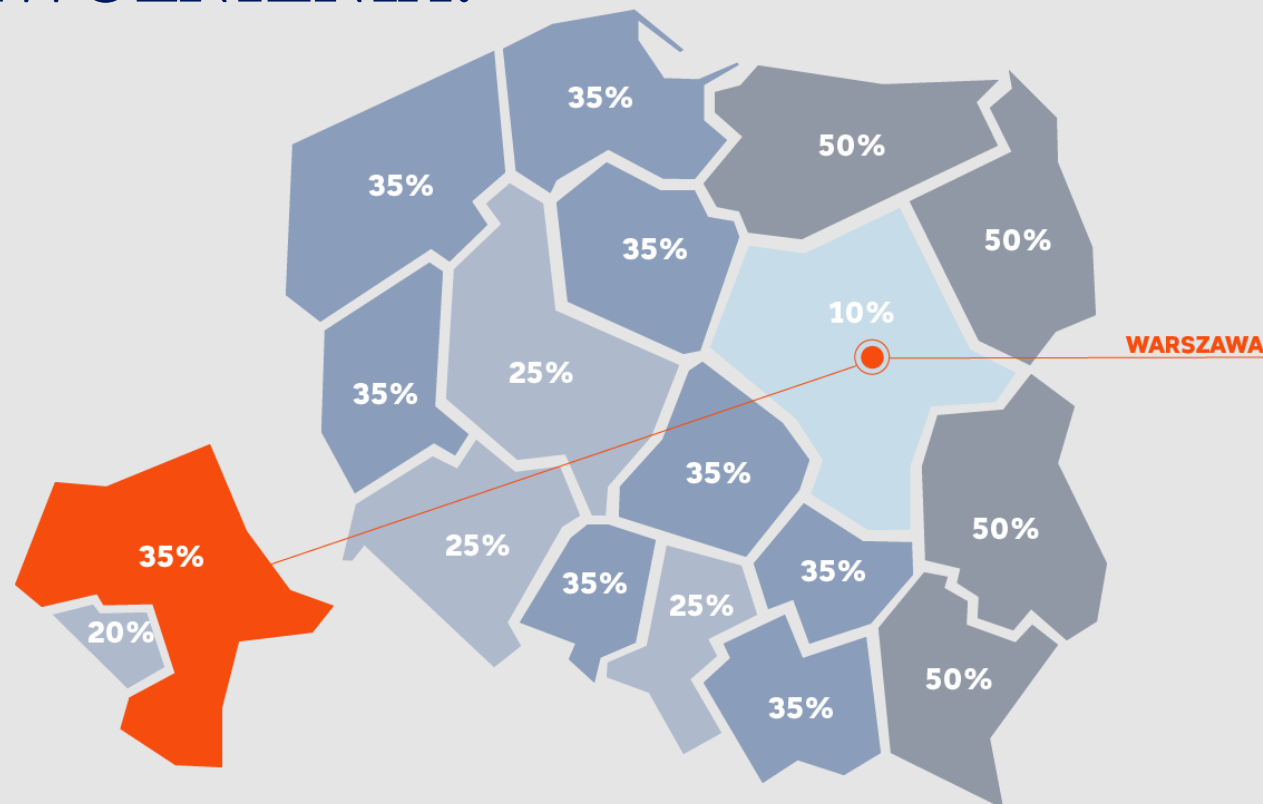
w regionach, gdzie wsparcie nie przekracza 25%

## 12 lat

w regionach, gdzie wsparcie wynosi od 25% do 35%

## 15 lat

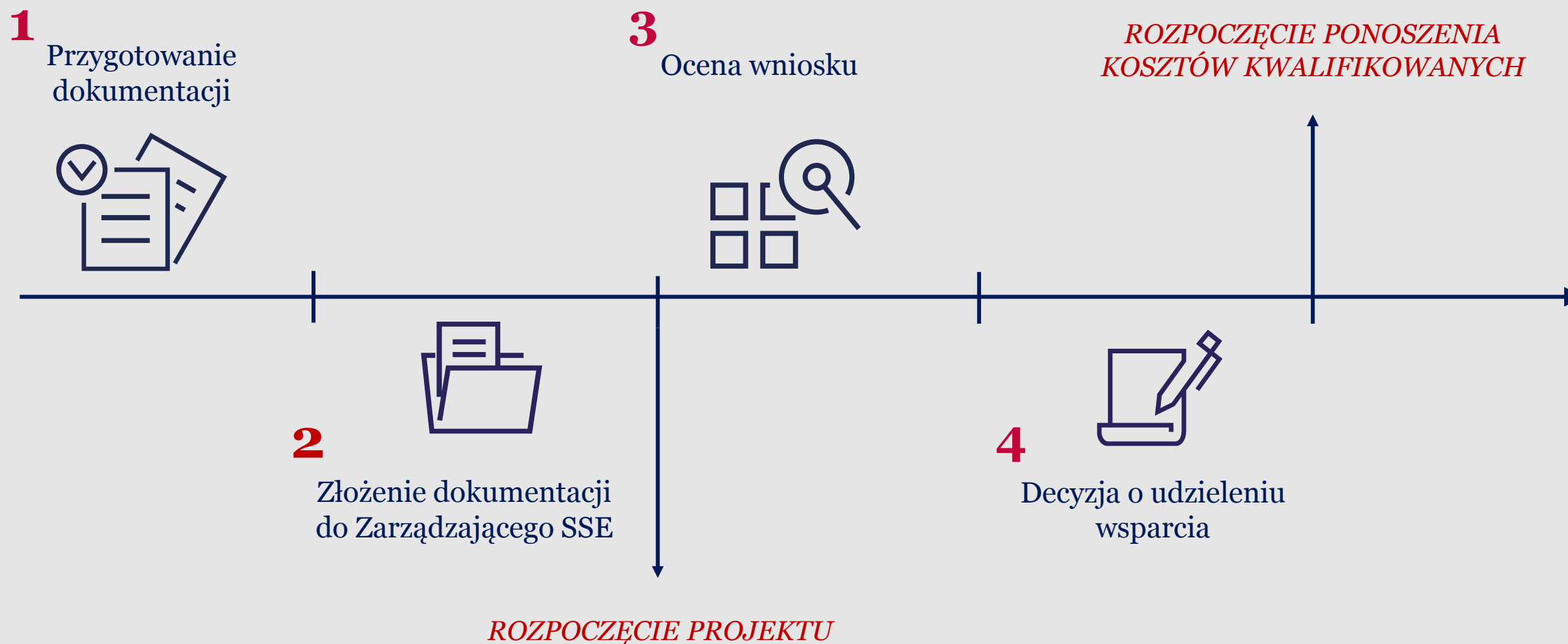
w regionach, gdzie wsparcie wynosi od 35% do 50% + tereny SSE



Maksymalna intensywność pomocy regionalnej dla dużych przedsiębiorstw:

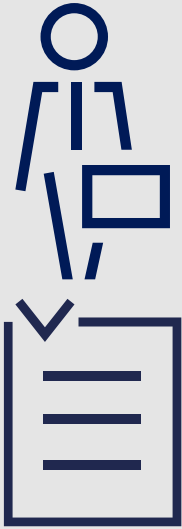
Mikro i małe przedsiębiorstwa +20 p.p.  
Średnie przedsiębiorstwa +10 p.p.

# PROCES UBIEGANIA SIĘ O WSPARCIE





# DECYZJA O UDZIELENIU WSPARCIA



Decyzję wydaje zarządzający danym obszarem w imieniu Ministra Przedsiębiorczości i Technologii

Decyzja zawiera okres obowiązywania, przedmiot działalności (PKWiU), wskazanie nieruchomości, na której inwestycja jest realizowana oraz **warunki konieczne do spełnienia, by otrzymać zwolnienie:**

- Liczba miejsc pracy
- Minimalna wartość kosztów kwalifikowanych
- Termin na realizację inwestycji i utworzenie miejsc pracy
- Maksymalna wartość kosztów kwalifikowanych

# Kryteria oceny

## 2 RODZAJE PROJEKTÓW

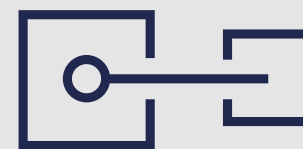
- projekt przemysłowy
- projekt usług nowoczesnych dla biznesu

## 10 PUNKTÓW

- możliwych do uzyskania

## 6 PUNKTÓW

- kwalifikuje do dalszego postępowania



WYJĄTKI

## 5 PUNKTÓW

- na obszarach z intensywnością wsparcia 35%

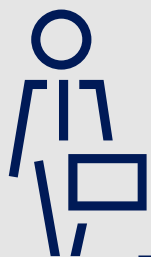
## 4 PUNKTY

- na obszarach z intensywnością wsparcia 50%



## PROJEKT PRZEMYSŁOWY

1. Wyspecjalizowane miejsca pracy i stabilne zatrudnienie
2. Inwestycja w branże zgodne z aktualną polityką rozwojową kraju
3. Poziom sprzedaży eksportowej
4. Wsparcie dla mikro, małej i średniej przedsiębiorczości
5. Rozwój klastrów sektorowych
6. Prowadzenie działalność B+R
7. Wsparcie pracowników w zdobywaniu wykształcenia i kwalifikacji zawodowych
8. Miejsce lokalizacji inwestycji
9. Podjęcie inwestycji na obszarach o wysokim poziomie bezrobocia
10. Współpraca ze szkołami branżowymi



## PROJEKT USŁUG NOWOCZESNYCH DLA BIZNESU

1. Wysokopłatne miejsca pracy i stabilne zatrudnienie
2. Inwestycja w projekty usługowe wspierające branże zgodne z aktualną polityką rozwojową kraju
3. Poziom sprzedaży eksportowej
4. Wsparcie dla mikro, małej i średniej przedsiębiorczości
5. Współpraca z ośrodkami akademickimi i badawczymi
6. Centrum nowoczesnych usług dla biznesu o zasięgu wykraczającym poza Polskę
7. Wsparcie pracowników w zdobywaniu wykształcenia i kwalifikacji zawodowych
8. Miejsce lokalizacji inwestycji
9. Podjęcie inwestycji na obszarach o wysokim poziomie bezrobocia
10. Działania z zakresu opieki nad pracownikiem

## Crido. Warto obserwować

**in**   **f** *#Crido*

**podatki****biznesie**

BLOG EKSPERTÓW CRIDO



Crido Taxand Sp. z o.o.  
ul. Grzybowska 5A  
00-132 Warszawa

T: +48 22 324 59 00

E: [crido@crido.pl](mailto:crido@crido.pl)

---

[crido.pl](http://crido.pl)

The logo for TAXAND, featuring a stylized white 'T' composed of a grid of dots, followed by the word 'TAXAND' in white, uppercase, sans-serif font.